



Information

ESB Spieldaten absenden – Nach dem Spiel

V1.0 - Stand 30. November 2016



Wenn die Spieldaten (Ergebnis und Spielbericht) nicht sofort in der Halle übertragen werden konnten, dann bitte kommenden Schritte nach herstellen einer Internetverbindung durchführen.

Wenige Minuten nach der Übertragung bitte im SIS prüfen ob das Ergebnis und der Spielbericht nun im Internet vorhanden sind.



SIS-Login

Benutzername:

Passwort:

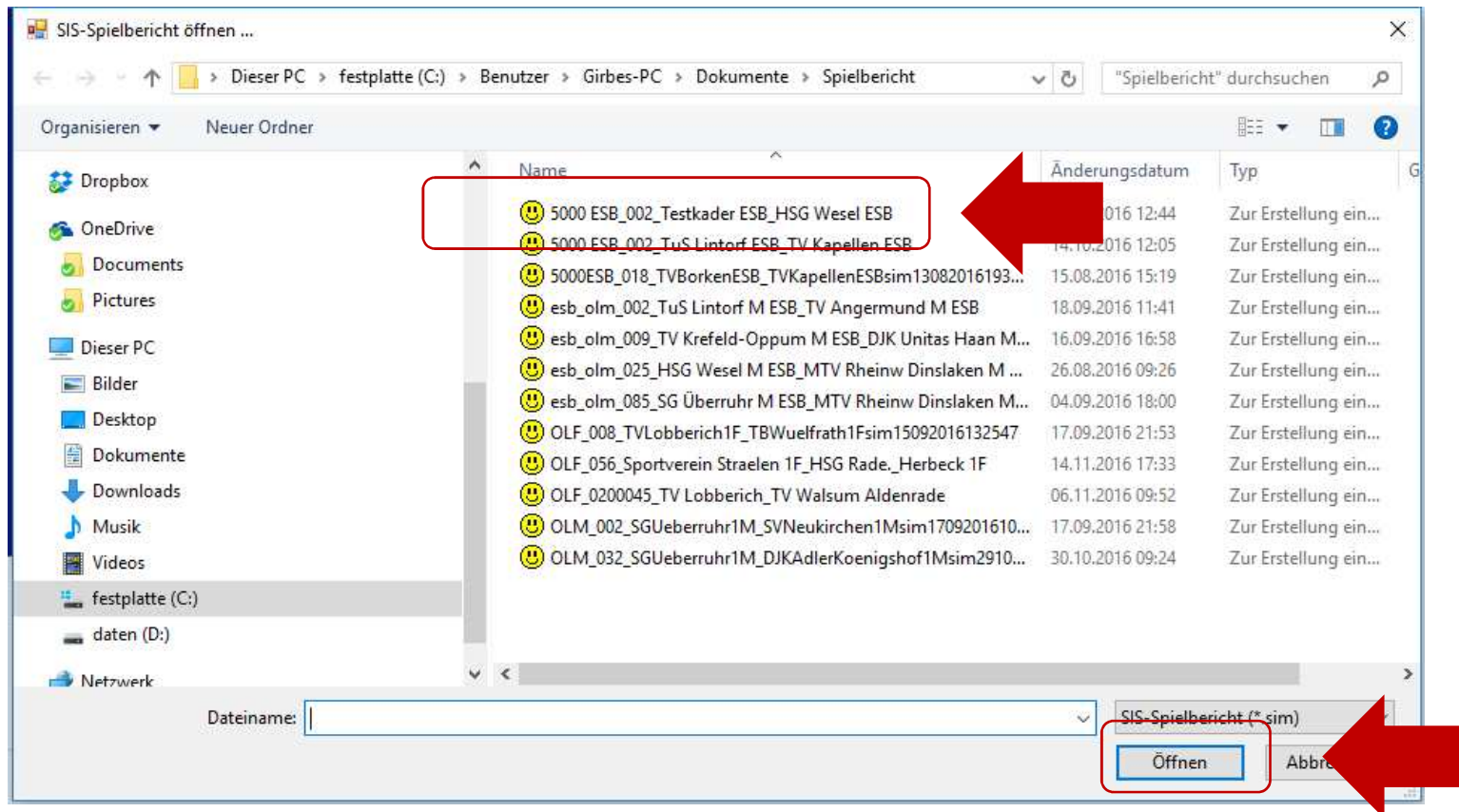
Passwort merken?

Ist auch ohne Anmeldung möglich!!!

Gespieltes Spiel öffnen



Spiel öffnen



Entsprechendes Spiel anklicken und öffnen.

Spiel öffnen



Zunächst kann geprüft werden, ob die Daten vorhanden sind.

Spiel öffnen



Zunächst kann geprüft werden, ob die Daten vorhanden sind:

- **VSG = Alle Daten sind vorhanden**
- **OVR = Daten noch nicht übertragen und damit dem Ablauf der folgenden Folien folgen**
- **LVE = Das Spiel ist noch nicht Notversiegelt**

Spiel öffnen



SIS-Spielbericht 2016

SIS-Spielbericht -> Bericht versiegelt.

Klicken Sie auf den Link um zu prüfen ob das Spiel Online versiegelt wurde.

[Zum Spiel](#)

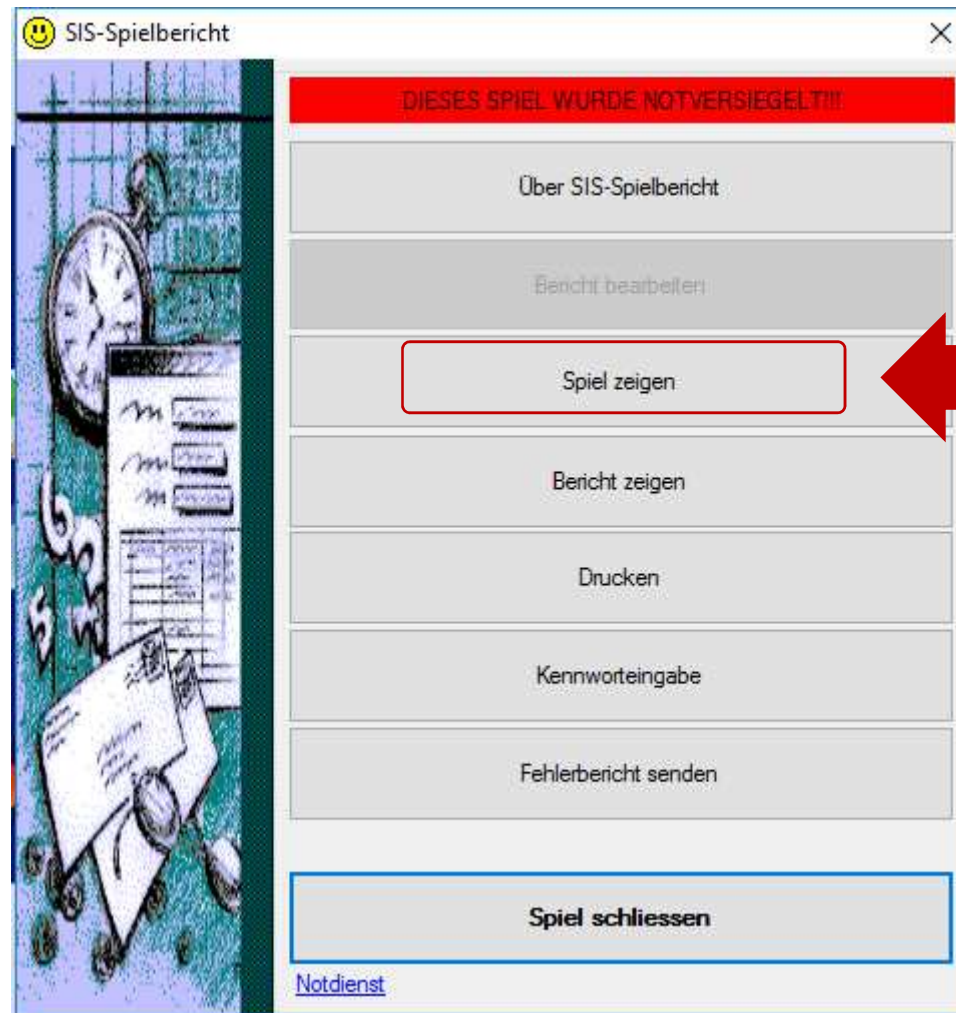
OK



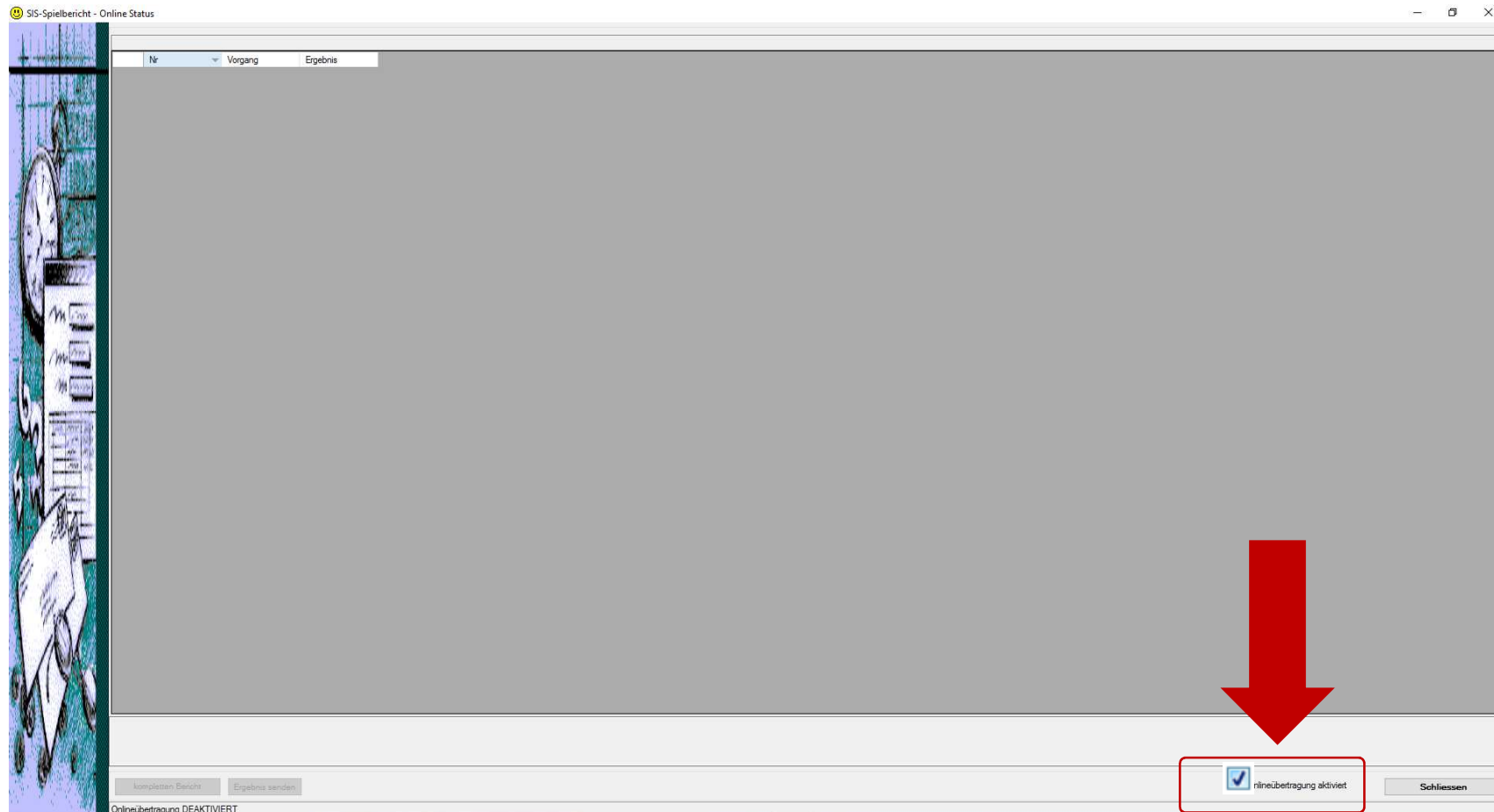
 **Beenden**

Notfallnummer: 04407/3141438

Spiel zeigen

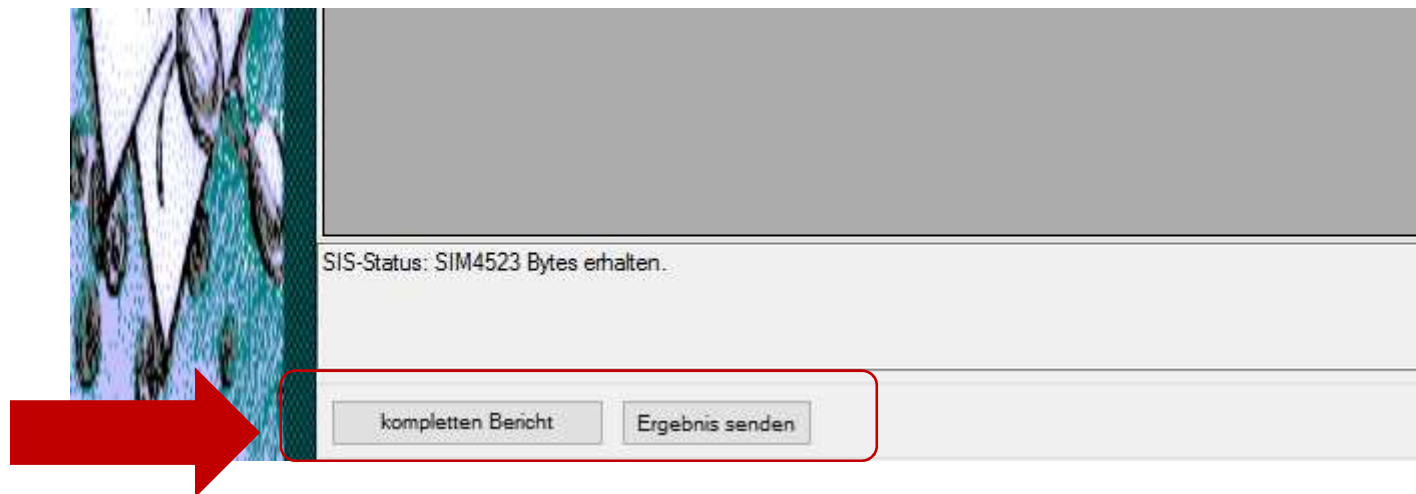


Onlineverbindung aktivieren



Haken setzen bei „Onlineverbindung aktiviert

Hauptmenü – Bericht bearbeiten



Zur Sicherheit beide Button klicken.

NOTVERSIEGELUNG



☺ SIS-Spielbericht

DIESES SPIEL WURDE NOTVERSIEGELT!!!

Über SIS-Spielbericht

Bericht bearbeiten

Bericht senden

Bericht zeigen

Drucken

Passwort Versiegelung

Fehlerbericht senden

Spiel schliessen

[Notdienst](#)







**Vielen Dank
für
die Aufmerksamkeit
und viel Erfolg
bei den Spielen!**